





Faltzelte 4.5x3m

	<p>Allgemeine Informationen</p> <p>Wir haben folgende Faltzelte 4.5x3m im Angebot:</p> <p>4302 Faltzelt 4.5x3m blau-weiss 2358 Faltzelt 4.5x3m, weiss 4057 Faltzelt 4.5x3m schwarz 5715 Faltzelt 4.5x3m (2. Qualität)</p> <p>Zubehör (separat erhältlich):</p> <p>4318 Seitenwand 3m, 1.Q. weiss 4143 Seitenwand mit Bogenfenster 3m, weiss 4051 Seitenwand 3m, 1.Q. schwarz 5753 Seitenwand 3m, 2.Q.</p> <p>4319 Seitenwand 4.5m, 1.Q, weiss 4144 Seitenwand mit Bogenfenster 4.5m, weiss 4058 Seitenwand 4.5m, 1.Q. schwarz 5754 Seitenwand 4.5m, 2.Q</p> <p>4322 Dachrinne 3m (zum verbinden von mehreren Faltzelten) 4323 Dachrinne 4.5m (zum verbinden von mehreren Faltzelten)</p> <p>5229 Gewichte für Faltzelt 7kg 5224 Gewichte für Faltzelte 17kg 4325 Heringe</p>
	<p>Bedienung</p> <p>Wenn Sie das Zelt über Nacht stehen lassen, muss dieses komplett geöffnet (ohne Seitenwände) oder komplett geschlossen werden.</p>
	<p>Verpackung</p> <p>Verpackungsgrösse: LxB 160x55cm</p>
	<p>Montage</p> <p><i>Nächste Seite....</i></p>



1. Faltzelt aus der Tragetasche nehmen und auf dem vorgesehen Platz stellen. Dach über dem Gestell ausbreiten und an allen Ecken des Gestelles befestigen (A). Die Giebelstange in die Aufnahme schieben (B) und mit Kordel zuschnüren.

2. Zeltgestänge in der Mitte bei der V-Form (C) zu zweit an den gegenüberliegenden Seiten fassen. Zelt gemeinsam anheben und rückwärts auseinanderlaufen (Gestell öffnet sich).

3. Zeltgestell ganz öffnen. Eine Hand auf Position D und die andere Hand auf Position E legen. Gleitteil soweit nach oben schieben, bis der Druckknopf im Loch des Teils F einrastet (an jedem Zeltbein anwenden, Zelt sollte jetzt gespannt sein).

4. Jedes Zeltbein anheben und mit dem Fuss auf das Bodenteil (G) drücken, bis das ausziehbare Bein in der gewünschten Höhe einrastet (Höhe ist 3-fach verstellbar)

5. Bei Bedarf (Regen, Wind, Kälte) Seitenwände am Dach ankletten und auf der Seite mit Klettstreifen an den Standbeinen befestigen. Zusätzlicher Windverschluss durch Seitenreissverschlüsse. Weitere Stabilisierungsmöglichkeiten mit Verbindungsstangen und Zeltverbindungen.

