








## 4795 – Fritteuse Tischmodell Doppelbecken 10L/Becken

---

	<p><b>Allgemeine Informationen</b></p> <p>Die Fritteuse hat zwei Becken à 10L mit je einem Körben.</p>
	<p><b>Reinigung</b></p> <p>Die Endreinigung ist im Mietpreis inbegriffen. Das Öl ist durch den Kunden zu entsorgen.</p>
	<p><b>Verpackung</b></p> <p>Die Fritteuse wird in einer speziellen Box bereitgestellt.</p> <p>Masse: LxBxH 80x60x44cm</p> <div style="display: flex; justify-content: space-around; align-items: center;">   </div>
	<p><b>Anschluss</b></p> <p>2 Stück T15</p>
	<p><b>Bedienung</b></p> <p>Vergewissern Sie sich, dass die beiden Bedienungs- / Heizköpfe richtig in der Ölwanne eingehängt sind. Die beiden Kontaktgeben müssen ohne widerstand in den Bedienungsknopf einfahren.</p> <p>Beachten Sie die Markierung der Mindest-/ Maximalfüllmenge der Ölwanne.</p> <p>Schalten Sie die Fritteuse ein, die rote Kontrolllampe leuchtet.</p> <p>Wählen Sie die gewünschte Temperatur am Bedienungsknopf.</p> <p>Während der Aufheizphase leuchtet die orange Leuchte auf.</p>

Die Fritteuse verfügt über einen Thermostaten der automatisch bei erreichter Temperatur die Heizung ausschaltet und bei zu grosser Abkühlung des Öls wieder zu heizen beginnt.

Sollte die Fritteuse nicht funktionieren, drücken Sie mit einem spitzen Gegenstand die Gerätesicherung rein.

